






Lydanlegget i hallen


1. Alt man trenger er i denne kofferten



2. Heng kofferten på veggen med riktig side ut før du åpner den



3. Høytalere og strøm må kobles til



4. Koble til de to ledningene til høyttalerne (merket røde), og sett inn strømkontakten.

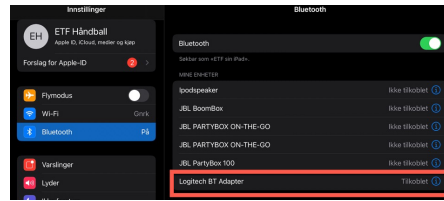
Disse ledningene skal aldri kobles fra

Her skal de to kablene fra mikseren koblede til





5. Skru på iPad'en. Den kobler seg automatisk opp via bluetooth



6. Skru på mikrofonen



7. Alt du trenger å røre er disse knappene



8. Du kan spille musikk med egen telefon også. Da kobler du til denne ledningen

